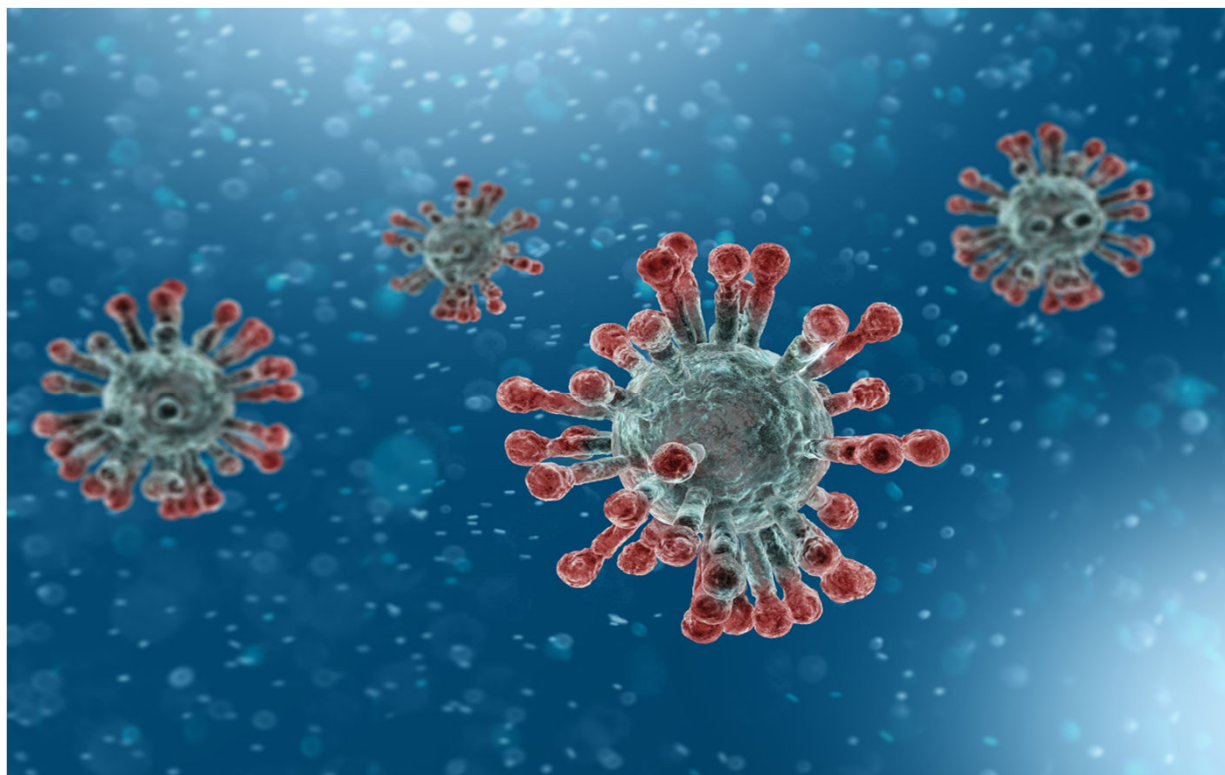




Relatório semanal 008 Covid-19

SMS Sapucaia



PREFEITURA DE
SAPUCAIA

SECRETARIA DE **SAÚDE**



Relatório semanal 008 Covid-19 SMS Sapucaia

Publicação: 08/07/2020 / Última atualização: 07/07/2020

OBJETIVO DO RELATÓRIO

- Apresentar o cenário da Covid-19 no município de Sapucaia atualizado semanalmente;
- Prover dados e informações para subsidiar na análise e tomada de decisões dos profissionais de saúde;
- Atender à lei municipal 2.846 de 18/05/2020 que cria o portal da transparência sobre as ações emergenciais de combate a epidemia de Covid-19 no município de Sapucaia.

CENÁRIO DO COVID-2019

- Até 08 de julho de 2020 foram confirmados 11.797.213 casos e 543.595 óbitos do novo coronavírus em todo o mundo. No Brasil, nessa mesma data, o número de casos é de 1.674.655 e 66.868 óbitos.
- O estado do Rio de Janeiro apresenta até o momento 124.086 casos confirmados e 10.881 mortes.
- No município de Sapucaia-RJ, foram confirmados 282 casos de Covid-19 e 18 óbitos.



Relatório semanal 008 Covid-19 SMS Sapucaia

Publicação: 08/07/2020 / Última atualização: 07/07/2020

INTRODUÇÃO

O Coronavírus é uma família de vírus que podem causar infecções respiratórias. Os primeiros coronavírus humanos foram isolados pela primeira vez em 1937. No entanto, foi em 1965 que o vírus foi descrito como coronavírus, em decorrência do perfil na microscopia, parecendo uma coroa. Alguns coronavírus podem causar doenças graves com impacto importante em termos de saúde pública, como a Síndrome Respiratória Aguda Grave (SARS), identificada em 2002, e a Síndrome Respiratória do Oriente Médio (MERS), identificada em 2012.

Em 31 de dezembro de 2019, o Escritório da Organização Mundial de Saúde na China foi informado sobre casos de pneumonia de etiologia desconhecida, detectados na cidade de Wuhan, província de Hubei, na China. Em 7 de janeiro de 2020, foi identificado e caracterizado que o agente etiológico, até então desconhecido, tratava-se de uma nova espécie de Coronavírus, denominado SARS-CoV-2, que provoca a doença chamada COVID-19.

A partir desse cenário, em 30 de janeiro de 2020, a OMS declarou Emergência de Saúde Pública de Importância Internacional (ESPII) e o Brasil, em 03 de fevereiro de 2020, declara Emergência em Saúde Pública de importância Nacional (ESPIN) em decorrência da Infecção Humana pelo novo Coronavírus (COVID-19), considerando a necessidade de respostas rápidas através da Portaria MS/GM Nº 188. As medidas adotadas pela Vigilância à Saúde do Brasil e outros órgãos como Agência Nacional de Vigilância Sanitária (ANVISA) tomam como base as orientações da OMS e podem ser modificadas de acordo com a evolução dos estudos científicos publicados referente à epidemia por esse novo Coronavírus.

A situação de casos no mundo é atualizada diariamente e se encontra disponível no endereço eletrônico: <https://www.who.int/emergencies/diseases/novel-coronavirus2019/situation-reports/>. No Brasil, as informações são atualizadas, também, diariamente e disponibilizadas através do endereço eletrônico: <https://www.saude.gov.br/saude-de-az/coronavirus>. No Brasil, em 25/02/20, foi confirmado o primeiro caso do COVID-19 no estado de São Paulo, em um brasileiro procedente da Itália. Diante desse cenário, uma série de ações vem sendo adotadas em todo o mundo para definir o nível de resposta e a estrutura de comando correspondente a ser configurada, em cada nível de gestão e atenção.

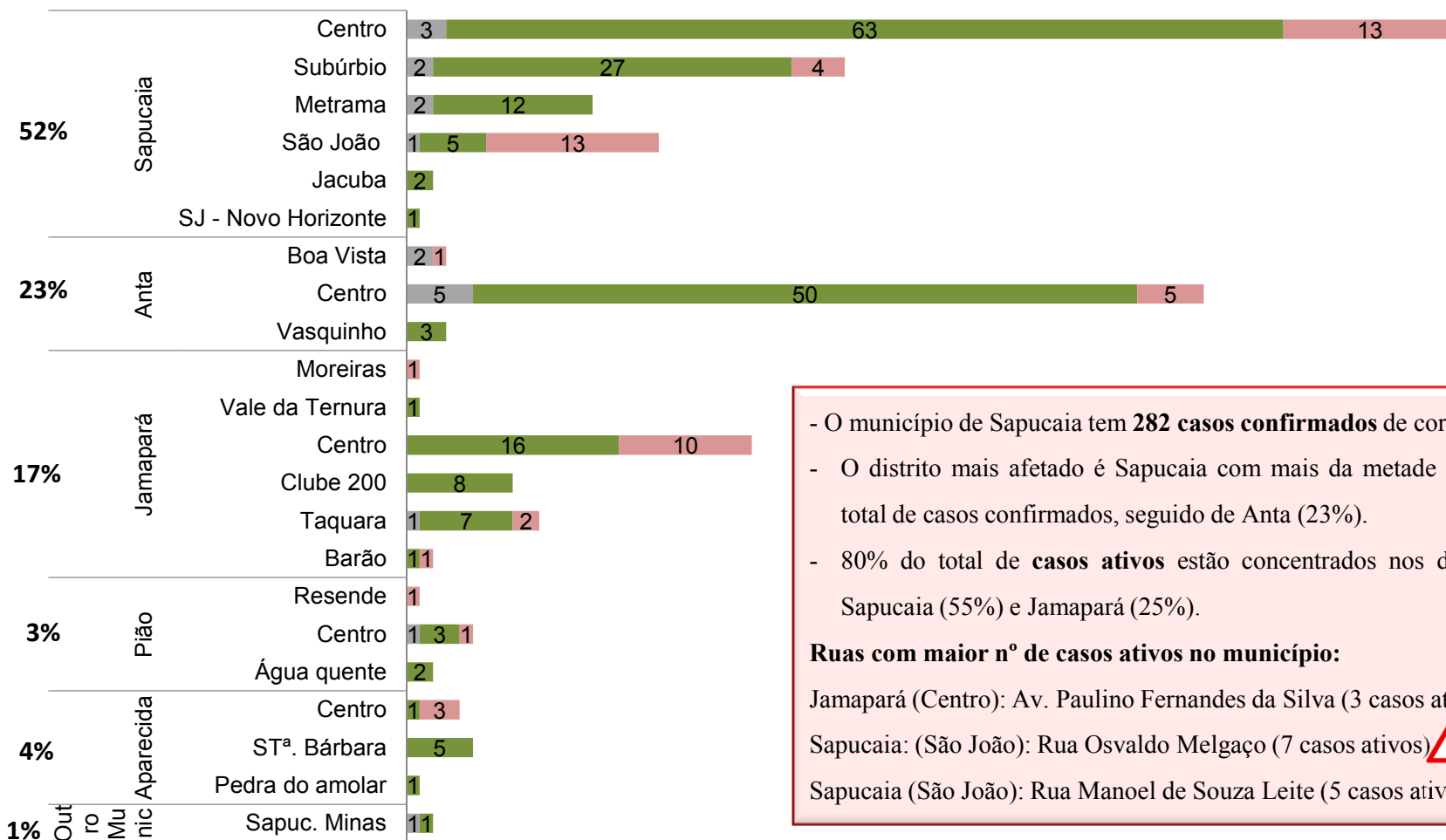


Relatório semanal 008 Covid-19 SMS Sapucaia

Publicação: 08/07/2020 / Última atualização: 07/07/2020

Nº casos por bairro

■ Óbitos ■ Recuperados ■ Ativos



- O municpio de Sapucaia tem **282 casos confirmados** de coronavrus.
- O distrito mais afetado  Sapucaia com mais da metade (52%) do total de casos confirmados, seguido de Anta (23%).
- 80% do total de **casos ativos** esto concentrados nos distritos de Sapucaia (55%) e Jamapar (25%).

Ruas com maior n de casos ativos no municpio:

Jamapar (Centro): Av. Paulino Fernandes da Silva (3 casos ativos)

Sapucaia: (So Joo): Rua Osvaldo Melgao (7 casos ativos)

Sapucaia (So Joo): Rua Manoel de Souza Leite (5 casos ativos)

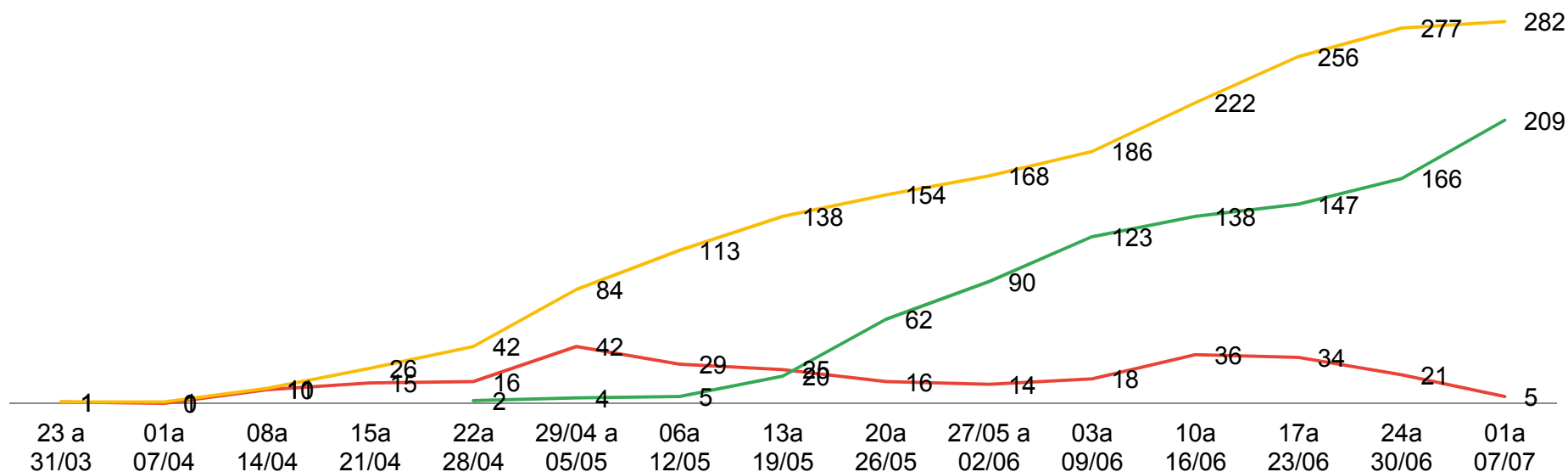


Relatório semanal 008 Covid-19 SMS Sapucaia

Publicação: 08/07/2020 / Última atualização: 07/07/2020

Evolução Covid-19 em Sapucaia

— N° confirmados a cada 7 dias (início dos sintomas) — Evolução confirmados — Evolução recuperados



Em 52 casos o início dos sintomas foi em abril/2020

Em 112 casos o início dos sintomas foi em Maio/2020

Em 113 casos o início dos sintomas foi em Junho/2020

Em 5 casos o início dos sintomas foi em Julho/2020

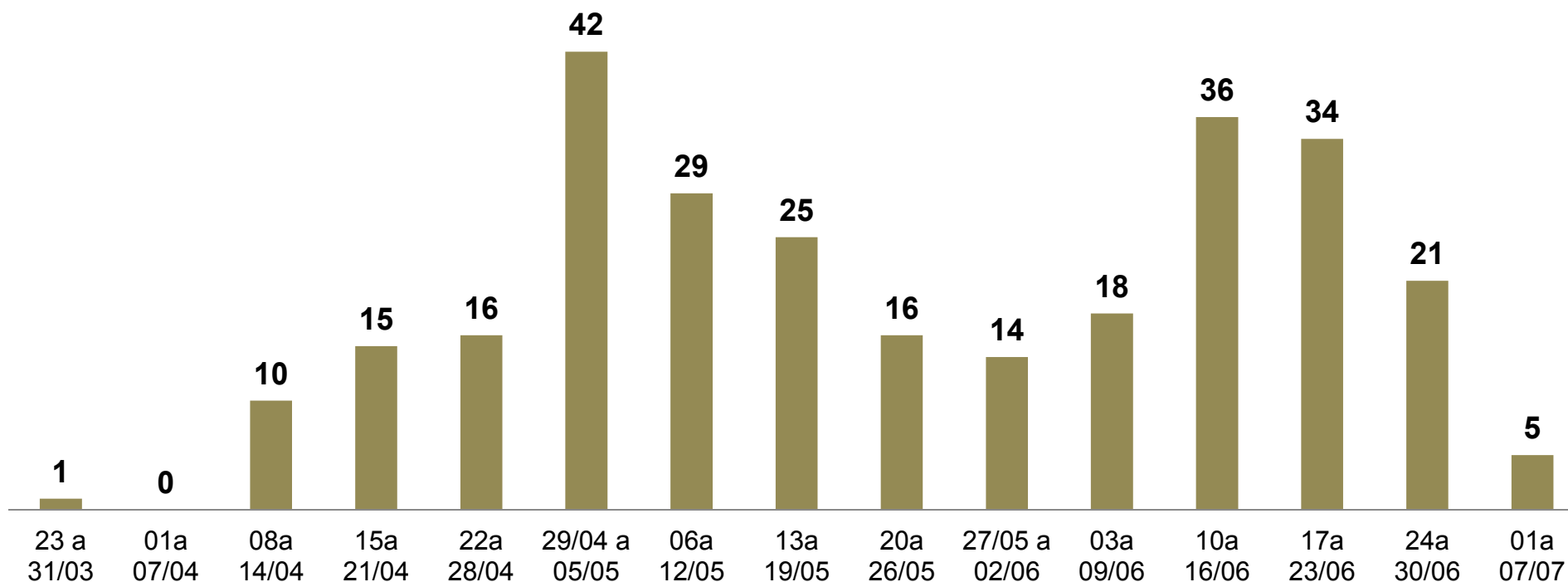
O início dos sintomas do 1º caso confirmado de Covid-19 no município ocorreu em 23/03. Porém, o número de casos começa a ser mais recorrente a partir da segunda semana de abril/2020. Em maio, o número de casos subiu, contudo, o número de pessoas testadas também aumentou após a aquisição dos testes rápidos pela prefeitura municipal.



Relatório semanal 008 Covid-19 SMS Sapucaia

Publicação: 08/07/2020 / Última atualização: 07/07/2020

Nº casos confirmados por semana (início dos sintomas)



O município de Sapucaia investiu em aquisição de testes rápidos e aumentou o número de testes realizados na população no mês de maio. Isso contribuiu para que o quantitativo de casos subisse acima da média nesse período.

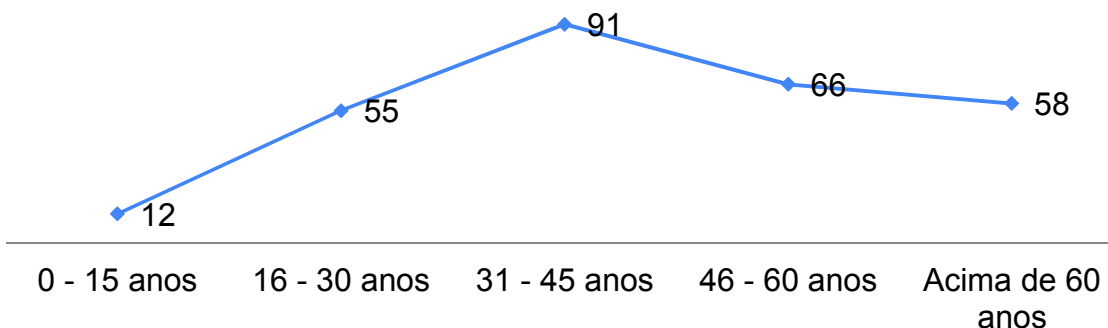
OBS: o quantitativo da última semana tende sempre a subir posteriormente, tendo em vista que o teste rápido é realizado vários dias após o início dos sintomas e o convencional demora em média duas (02) semanas para obtenção do resultado .



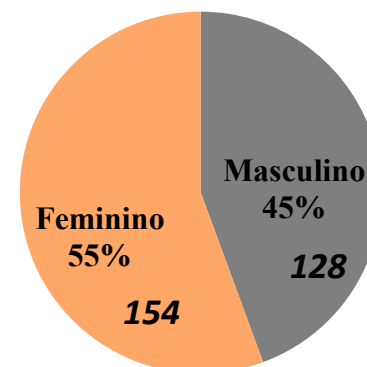
Relatório semanal 008 Covid-19 SMS Sapucaia

Publicação: 08/07/2020 / Última atualização: 07/07/2020

Nº casos confirmados de Covid-19 por faixa etária



Casos confirmados por gênero



Nº de casos por faixa etária e localidade

<u>Faixa Etária</u>	<u>Anta</u>	<u>Sapucaia</u>	<u>Aparecida</u>	<u>Jamapar</u>	<u>Pio</u>	<u>Outros munic.</u>	<u>Confirmados</u>	<u>Doena crnica</u>
0 - 15 anos	5	6	0	1	0	0	12	3
16 - 30 anos	15	30	1	8	0	1	55	9
31 - 45 anos	18	48	4	19	2	0	91	40
46 - 60 anos	14	36	2	10	3	1	66	46
acima de 60 anos	14	28	3	10	3	0	58	46
Total	66	148	10	48	8	2	282	144

- A faixa etria mais afetada tem sido 31 a 45 anos (32% dos infectados);

- 70% dos infectados entre 46 e 60 anos possuem algum tipo de doena crnica.

- 79% dos infectados acima de 60 anos possuem algum tipo de doena crnica.

- 51% de todos os 282 infectados possuem algum tipo de doena crnica;



Relatório semanal 008 Covid-19 SMS Sapucaia

Publicação: 08/07/2020 / Última atualização: 07/07/2020

Status	Nº casos por Status						
	Anta	Sapucaia	Aparecida	Jamapar	Pio	Outros Munic.	Total
Confirmado	66	148	10	48	8	2	282
bitos	7	8	0	1	1	1	18
Internados	1	5	0	2	1	0	9
Recuperado	53	110	7	33	5	1	209
Liberado	135	366	25	150	32	28	736

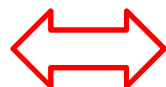
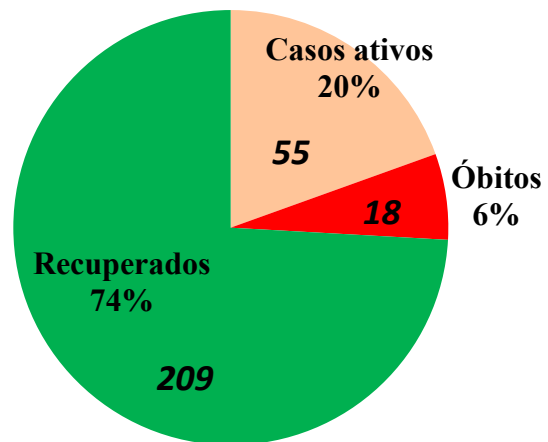
Tx Letalidade (n bitos/ n casos)			08/07/2020
Sapucaia	Estado do RJ	Brasil	
6,38%	8,77%	3,99%	



Relatório semanal 008 Covid-19 SMS Sapucaia

Publicação: 08/07/2020 / Última atualização: 07/07/2020

Distribuição dos casos confirmados



Casos ativos por distrito

Sapucaia – 30 casos

Jamapar – 14 casos

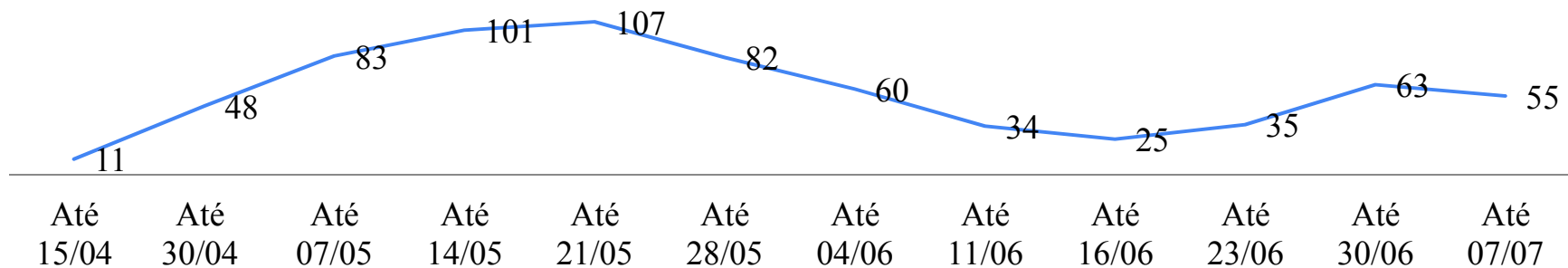
Anta – 6 casos

Aparecida – 3 casos

Pio – 2 casos

*Ativos = confirmados - bitos - recuperados

No casos ativos de Covid-19



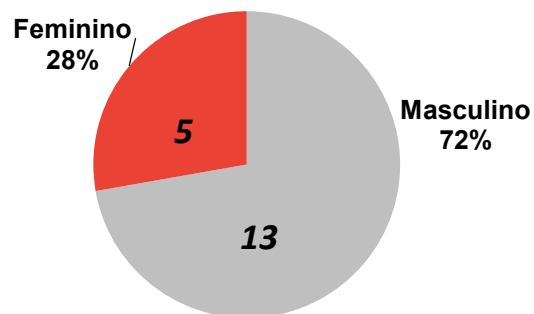


Relatório semanal 008 Covid-19 SMS Sapucaia

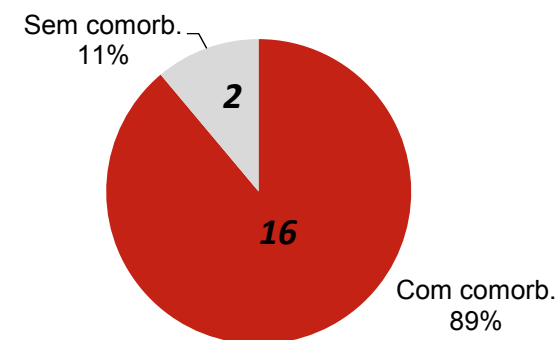
Publicação: 08/07/2020 / Última atualização: 07/07/2020

Perfil dos óbitos de Covid-19					
Sexo	Idade	Início sintomas	Data óbito	Residia em	Doença crônica
M	48	10/04/2020	10/04/2020	SAPUC MINAS	Alcoolismo
M	52	03/05/2020	03/05/2020	SAPUCAIA	Hipertensão, diabetes
M	55	20/06/2020	29/06/2020	ANTA	Diabetes e esquizofrenia
F	56	08/05/2020	03/06/2020	SAPUCAIA	Asma
M	56	23/03/2020	18/04/2020	SAPUCAIA	Hipertensão, diabetes, obesidade
M	56	29/04/2020	10/05/2020	ANTA	Hipertensão
F	56	01/05/2020	22/05/2020	SAPUCAIA	Diabetes, hipertensão, cardíaco
F	58	13/05/2020	20/05/2020	ANTA	Diabetes, hipertensão
F	60	12/06/2020	19/06/2020	PIÃO	Diabetes, doença vascular
M	67	10/05/2020	18/06/2020	JAMAPARÁ	Não
M	69	16/04/2020	08/05/2020	SAPUCAIA	Hipertensão
M	69	17/05/2020	07/06/2020	ANTA	Hipertensão, diabetes, trombose
M	72	15/05/2020	16/05/2020	ANTA	Hipertensão, diabetes, cardiomegalia, edema pulmonar
M	73	09/06/2020	14/06/2020	ANTA	Não
F	75	09/05/2020	12/05/2020	SAPUCAIA	Hipertensão, diabetes, cardíaca
M	82	10/06/2020	05/07/2020	SAPUCAIA	Cardíaco
M	82	19/06/2020	03/07/2020	SAPUCAIA	Hipertensão
M	90	26/06/2020	02/07/2020	ANTA	Hipertensão, anemia, renal

Óbitos por gênero



Óbitos por comorbidades (%)

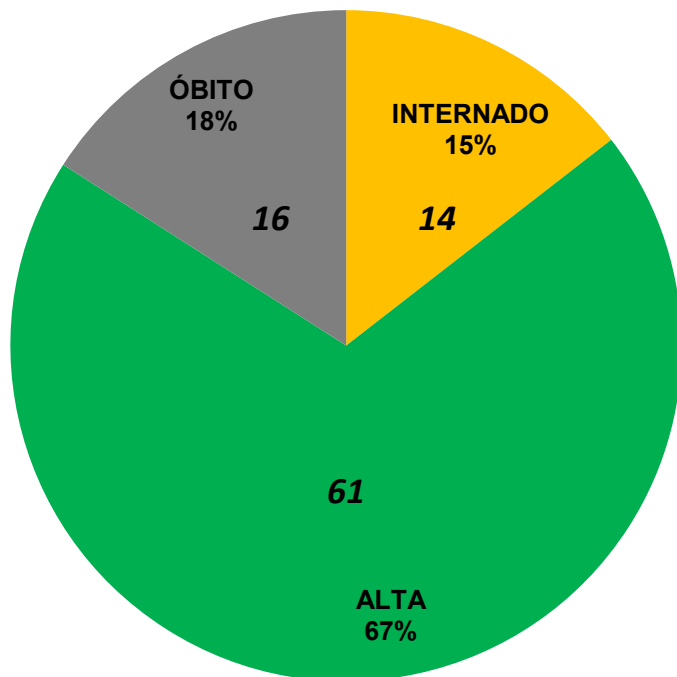




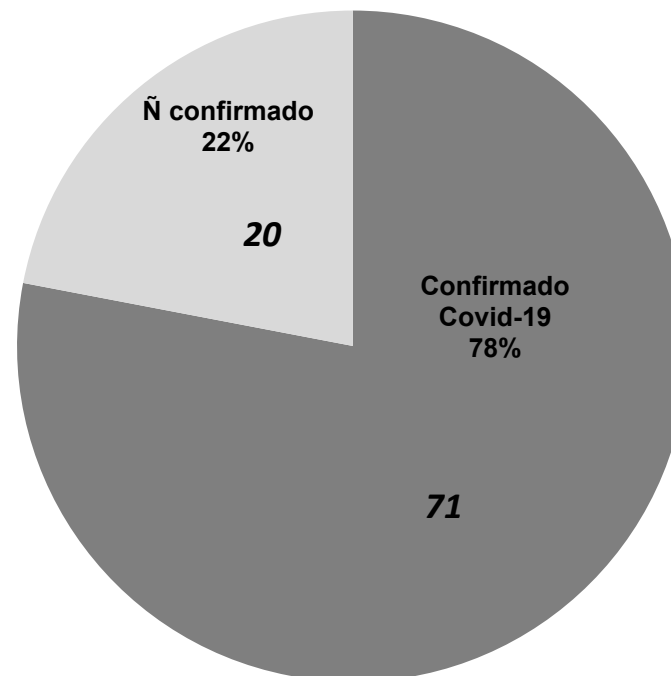
Relatório semanal 008 Covid-19 SMS Sapucaia

Publicação: 08/07/2020 / Última atualização: 07/07/2020

Monitoramento dos internados



Monitoramento dos internados



O gráfico acima é baseado no total de 91 internados desde o início do monitoramento do Covid-19 até a data de atualização deste relatório.

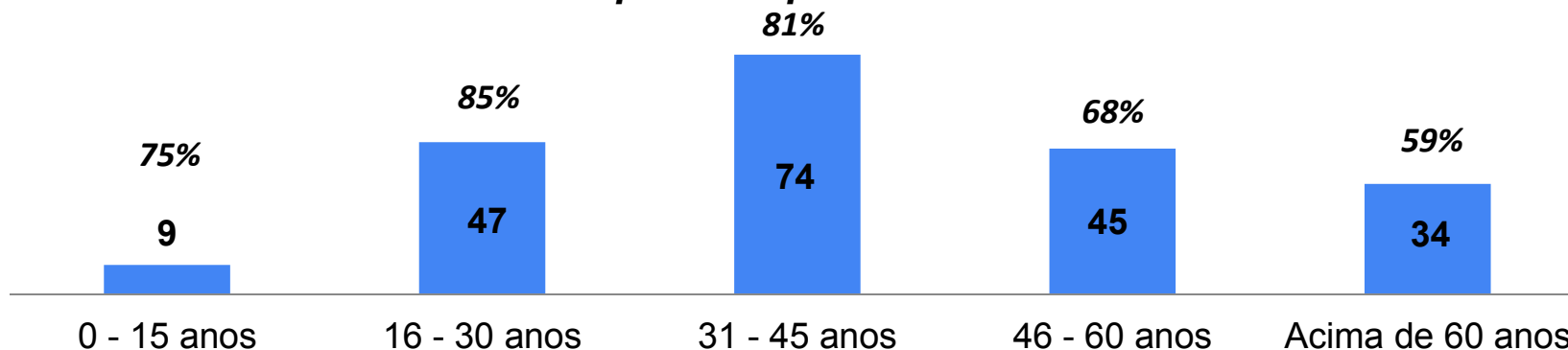
Atenção: os 16 óbitos do gráfico correspondem aos decorrentes de pacientes internados. O total geral são dezoito (18) óbitos.



Relatório semanal 008 Covid-19 SMS Sapucaia

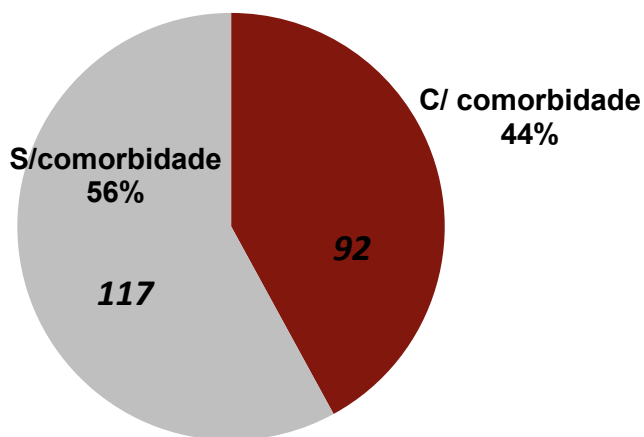
Publicação: 08/07/2020 / Última atualização: 07/07/2020

Recuperados por faixa etária

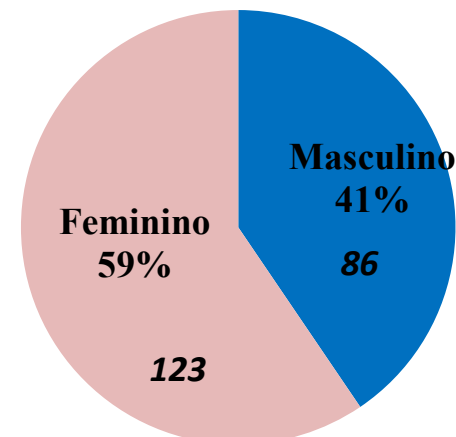


** % de recuperados sobre o total de casos confirmados (recuperados/confirmados)

Recuperados por comorbidade (%)



Recuperados por gênero (%)





Relatório semanal 008 Covid-19 SMS Sapucaia

Publicação: 08/07/2020 / Última atualização: 07/07/2020

Medidas essenciais no combate ao Coronavírus:

- ✓ **Use máscara;**
- ✓ **Lave sempre as mãos e procure não tocar o rosto;**
- ✓ **Use álcool 70%;**
- ✓ **Não dissemine fake news;**
- ✓ **Sem abraço, aperto de mão ou beijo;**
- ✓ **Cubra o rosto ao tossir ou espirrar;**
- ✓ **Evite aglomerações;**
- ✓ **Se puder, fique em casa!**

Juntos vamos derrotar o vírus.

Unidos pela informação e responsabilidade.